

まちな 街並みフォトラリー地図

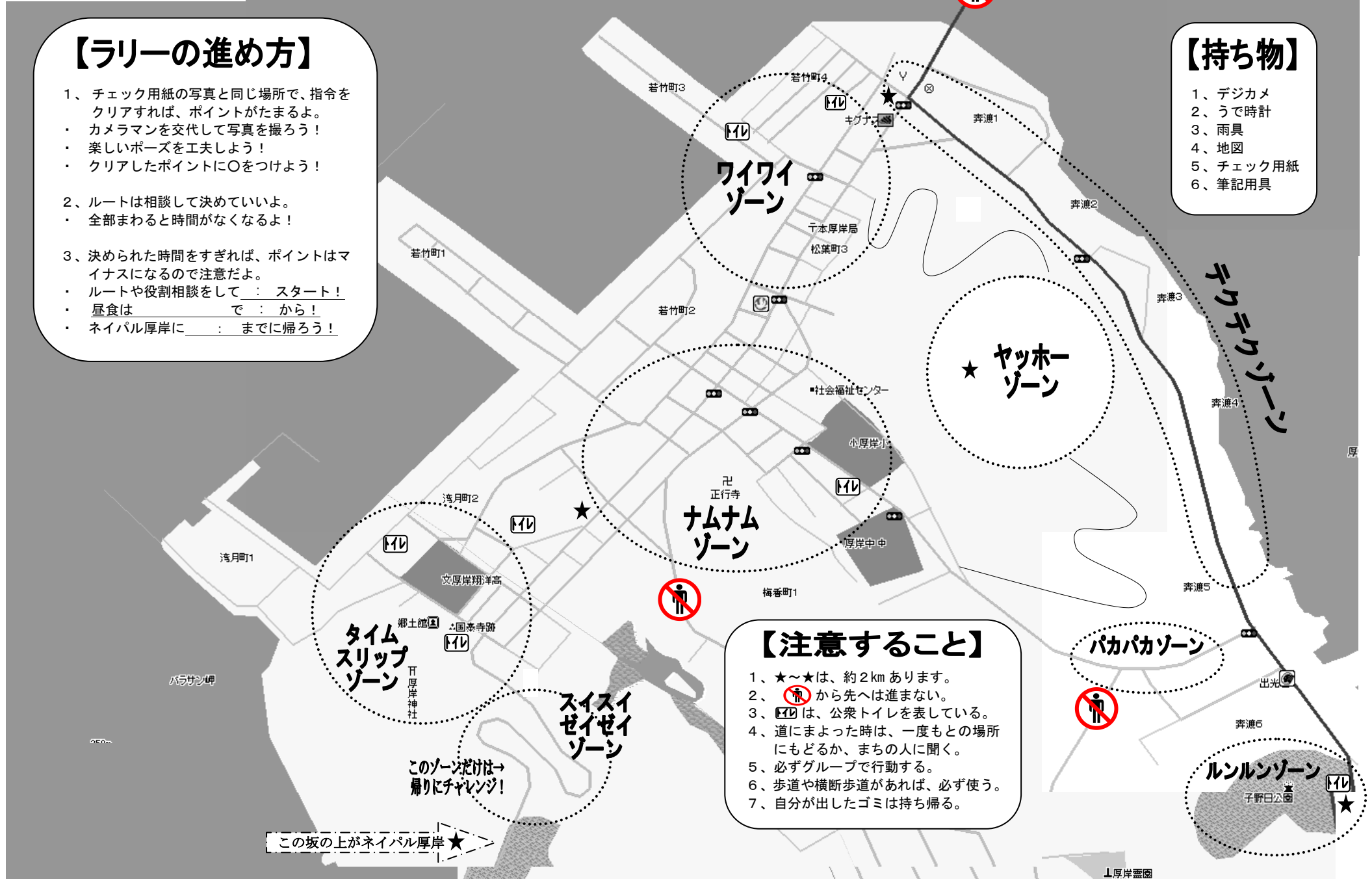
班

【ラリーの進め方】



- 1、チェック用紙の写真と同じ場所で、指令をクリアすれば、ポイントがたまるよ。
 - ・カメラマンを交代して写真を撮ろう！
 - ・楽しいポーズを工夫しよう！
 - ・クリアしたポイントに○をつけよう！
- 2、ルートは相談して決めていいよ。
 - ・全部まわると時間がなくなるよ！
- 3、決められた時間をすぎれば、ポイントはマイナスになるので注意だよ。
 - ・ルートや役割相談をして : スタート！
 - ・昼食は で から！
 - ・ネイバル厚岸に : までに帰ろう！

【持ち物】

- 1、デジカメ
- 2、うで時計
- 3、雨具
- 4、地図
- 5、チェック用紙
- 6、筆記用具



【注意事項】

- 1、★～★は、約2kmあります。
- 2、 から先へは進まない。
- 3、 は、公衆トイレを表している。
- 4、道にまよった時は、一度もとの場所にもどるか、まちの人に聞く。
- 5、必ずグループで行動する。
- 6、歩道や横断歩道があれば、必ず使う。
- 7、自分が出したゴミは持ち帰る。

